

Latitude 15 3580

3000 Series

Quick Start Guide

Stručná úvodní příručka

Schnellstart-Handbuch

Gyors üzembe helyezési útmutató

Skrócona instrukcja uruchomienia

Stručná úvodná príručka



1 Connect the power adapter and press the power button


Připojte napájecí adaptér a stiskněte vypínač

Netzadapter anschließen und Betriebsschalter drücken

Csatlakoztassa a tápadaptert, és nyomja meg a bekapcsológombot

Podłącz zasilacz i naciśnij przycisk zasilania

Zapojte napájací adaptér a stlačte spínač napájania



2 Finish Windows 10 setup

Dokončete instalaci systému Windows 10 | Windows 10-Setup abschließen

Fejezze be a Windows 10 beállítását | Skonfiguruj system Windows 10

Dokončite nastavenie systému Windows 10

Connect to your network

Připojte se k síti

Mit dem Netzwerk verbinden

Kapcsolódjon a hálózathoz

Nawiąż połączenie z siecią

Pripojte sa k sieti



NOTE: If you are connecting to a secured wireless network, enter the password for the wireless network access when prompted.

POZNÁMKA: Pokud se připojíte k zabezpečené bezdrátové síti, na vyzvání zadejte heslo pro přístup k dané bezdrátové síti.

ANMERKUNG: Wenn Sie sich mit einem geschützten Wireless-Netzwerk verbinden, geben Sie das Kennwort für das Wireless-Netzwerk ein, wenn Sie dazu aufgefordert werden.

MEGJEGYZÉS: Ha biztonságos vezeték nélküli hálózatra csatlakozik, amikor a rendszer kéri, adja meg a vezeték nélküli hozzáféréshez szükséges jelszót.

UWAGA: Jeśli nawiązujesz połączenie z zabezpieczoną siecią bezprzewodową, wprowadź hasło dostępu do sieci po wyświetleniu monitu.

POZNÁMKA: Ak sa pripájate k zabezpečenej bezdrôtovej sieti, na výzvu zadajte heslo prístupu k bezdrôtovej sieti.

Sign in to your Microsoft account or create a local account

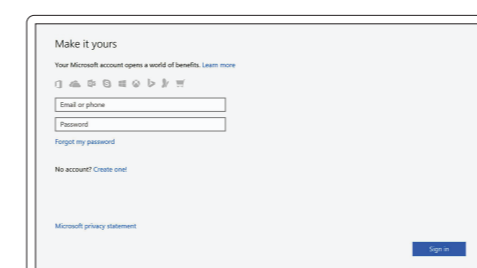
Přihlaste se k účtu Microsoft nebo si vytvořte místní účet

Bei Ihrem Microsoft-Konto anmelden oder lokales Konto erstellen

Jelentkezzen be a Microsoft-fiókjába, vagy hozzon létre helyi fiókot

Zaloguj się do konta Microsoft albo utwórz konto lokalne

Prihláste sa do konta Microsoft alebo si vytvorte lokálne konto



Locate Dell apps

Umístění aplikací Dell | Dell Apps ausfindig machen

Dell-alkalmazások keresése | Odszukaj aplikacje firmy Dell

Nájdite aplikácie Dell



SupportAssist

Check and update your computer

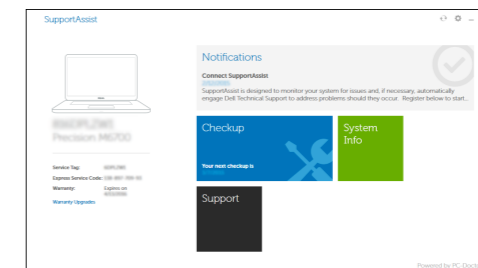
Kontrola počítače a případná aktualizace

Computer überprüfen und aktualisieren

Számítógép ellenőrzése és frissítése

Wyszukaj i zainstaluj aktualizacje komputera

Kontrolujte a aktualizujte svoj počítač



Product support and manuals

Podpora a příručky k produktům

Produktsupport und Handbücher

Terméktámogatás és kézikönyvek

Pomoc techniczna i podręczniki

Podpora a príručky produktu

Contact Dell

Kontaktujte společnost Dell | Kontaktaufnahme mit Dell

Kapcsolatfelvétel a Dell-lel | Kontakt z firmą Dell

Kontaktujte Dell

Regulatory and safety

Regulace a bezpečnost

Sicherheitshinweise und Zulassungsinformationen

Szabályozások és biztonság

Przepisy i bezpieczeństwo

Zákonom vyžadované a bezpečnostné informácie

Regulatory model

Směrnicový model | Muster-Modellnummer

Szabályozó modell | Model

Regulačný model

Regulatory type

Regulační typ | Muster-Typnummer

Szabályozó típus | Typ

Regulačný typ

Computer model

Model počítače | Computermodell

Számítógépmoell | Model komputera

Model počítača



0J7DD6A00

© 2017 Dell Inc. or its subsidiaries.

© 2017 Microsoft Corporation.

Printed in China.

2017-01

Dell.com/support

Dell.com/support/manuals

Dell.com/support/windows

Dell.com/contactdell

Dell.com/regulatory_compliance

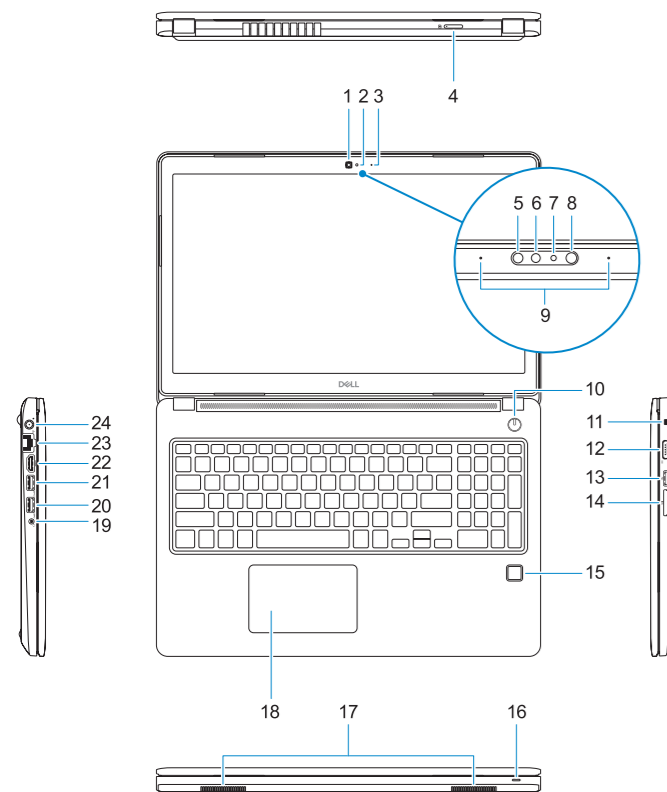
P79G

P79G002

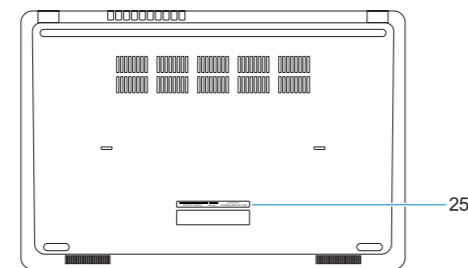
Latitude 15-3580

Features

Funkce | Funktionen | Jellemzők | Funkcje | Vlastnosti



- | | |
|---|-----------------------------------|
| 1. Camera | 15. Fingerprint reader (optional) |
| 2. Camera status light | 16. Status light |
| 3. Microphone | 17. Speakers |
| 4. SIM-card slot (optional) | 18. Touchpad |
| 5. Infrared camera (Touch version only) | 19. Headset/microphone combo jack |
| 6. Infrared emitter (Touch version only) | 20. USB 3.0 port |
| 7. Camera status light (Touch version only) | 21. USB 3.0 port with PowerShare |
| 8. Camera (Touch version only) | 22. HDMI port |
| 9. Microphones (Touch version only) | 23. Network port |
| 10. Power button | 24. Power adapter port |
| 11. Noble Wedge security-cable slot | 25. Service Tag label |
| 12. VGA port | |
| 13. USB 2.0 port | |
| 14. Memory card reader | |



- | | |
|--|--|
| 1. Kamera | 13. Port USB 2.0 |
| 2. Indikátor stavu kamery | 14. Čtečka paměťových karet |
| 3. Mikrofon | 15. Čtečka otisků prstů (volitelná) |
| 4. Slot karty SIM (volitelná) | 16. Indikátor stavu |
| 5. Infračervená kamera (pouze dotyková verze) | 17. Reproduktory |
| 6. Infračervený zářič (pouze dotyková verze) | 18. Dotyková podložka |
| 7. Indikátor stavu kamery (pouze dotyková verze) | 19. Kombinovaná zdířka náhlavní soupravy a mikrofonu |
| 8. Kamera (pouze dotyková verze) | 20. Port USB 3.0 |
| 9. Mikrofony (pouze dotyková verze) | 21. Konektor USB 3.0 s technologií PowerShare |
| 10. Vypínač | 22. Port HDMI |
| 11. Slot pro bezpečnostní kabel Noble Wedge | 23. Síťový port |
| 12. Port VGA | 24. Port adaptéru napájení |
| | 25. Štítek Service Tag |

- | | |
|---|---|
| 1. Kamera | 16. Statusanzeige |
| 2. Kamerastatusanzeige | 17. Lautsprecher |
| 3. Mikrofon | 18. Touchpad |
| 4. SIM-Kartensteckplatz (optional) | 19. Headset/Mikrofon-Kombijackanschluss |
| 5. Infrarotkamera (nur Touch-Version) | 20. USB 3.0-Anschluss |
| 6. Infrarotsender (nur Touch-Version) | 21. USB 3.0-Anschluss mit PowerShare |
| 7. Statuslicht Kamera (nur Touch-Version) | 22. HDMI-Anschluss |
| 8. Kamera (nur Touch-Version) | 23. Netzwerkanschluss |
| 9. Mikrofone (nur Touch-Version) | 24. Netzadapteranschluss |
| 10. Betriebsschalter | 25. Service-Tag-Etikett |
| 11. Noble-Sicherheitskabeleinschub | |
| 12. VGA-Anschluss | |
| 13. USB 2.0-Anschluss | |
| 14. Speicherkartenleser | |
| 15. Fingerabdruckleser (optional) | |

- | | |
|---|---|
| 1. Kamera | 12. VGA-port |
| 2. Kamera állapotjelző fénye | 13. USB 2.0-port |
| 3. Mikrofon | 14. Memóriakártya-olvasó |
| 4. SIM-kártya-foglalat (opcionális) | 15. Ujjlenyomat-leolvasó (opcionális) |
| 5. Infravörös kamera (csak érintőképernyős verzió esetében) | 16. Állapotjelző fény |
| 6. Infravörös jeladó (csak érintőképernyős verzió esetében) | 17. Hangszórók |
| 7. Kamera állapotjelző fénye (csak érintőképernyős verzió esetében) | 18. Érintőpanel |
| 8. Kamera (csak érintőképernyős verzió esetében) | 19. Headset/mikrofon kombinált jackcsatlakozója |
| 9. Mikrofonok (csak érintőképernyős verzió esetében) | 20. USB 3.0-port |
| 10. Bekapcsológomb | 21. USB 3.0-port PowerShare-rel |
| 11. Lopásgátló Noble-zár biztonságikábel-foglalata | 22. HDMI-port |
| | 23. Hálózati port |
| | 24. Tápadapterport |
| | 25. Szervizcímke |

- | | |
|---|---|
| 1. Kamera | 12. Złącze VGA |
| 2. Lampka stanu kamery | 13. Port USB 2.0 |
| 3. Mikrofon | 14. Czytnik kart pamięci |
| 4. Gniazdo karty SIM (opcjonalny) | 15. Czytnik linii papilarnych (opcjonalny) |
| 5. Kamera podczerwieni (tylko wersja obsługująca dotyk) | 16. Lampka stanu |
| 6. Nadajnik podczerwieni (tylko wersja obsługująca dotyk) | 17. Głośniki |
| 7. Lampka stanu kamery (tylko wersja obsługująca dotyk) | 18. Tabliczka dotykowa |
| 8. Kamera (tylko wersja obsługująca dotyk) | 19. Wtyczka zestawu słuchawkowego/mikrofonu |
| 9. Mikrofony (tylko wersja obsługująca dotyk) | 20. Port USB 3.0 |
| 10. Przycisk zasilania | 21. Port USB 3.0 z funkcją PowerShare |
| 11. Gniazdo linki antykradzieżowej Noble Wedge | 22. Złącze HDMI |
| | 23. Złącze sieciowe |
| | 24. Złącze zasilacza |
| | 25. Etykieta ze znacznikiem serwisowym |

- | | |
|--|--|
| 1. Kamera | 15. Čítačka odtlačkov prstov (voliteľná) |
| 2. Kontrolka stavu kamery | 16. Kontrolka stavu |
| 3. Mikrofon | 17. Reproduktory |
| 4. Zásuvka pre kartu SIM (voliteľná) | 18. Dotyková plocha |
| 5. Infračervená kamera (len verzia Touch) | 19. Kombinovaný konektor pre náhlavnú súpravu/mikrofon |
| 6. Infračervený vysieláč (len verzia Touch) | 20. Port USB 3.0 |
| 7. Kontrolka stavu kamery (len verzia Touch) | 21. Port USB 3.0 s podporou PowerShare |
| 8. Kamera (len verzia Touch) | 22. Port HDMI |
| 9. Mikrofony (len verzia Touch) | 23. Sieťový port |
| 10. Tlačidlo napájania | 24. Port pre napájací adaptér |
| 11. Priečinok pre bezpečnostný kábel Noble Wedge | 25. Servisný štítk |
| 12. Port VGA | |
| 13. Port USB 2.0 | |
| 14. Čítačka pamäťových kariet | |